

基本編

共通機能


《電子記録債権取引システム》で、共通的に使用するボタンは以下の通りです。

▶ 共通機能について

ボタン名	ボタンイメージ	内容
決済口座選択		決済口座一覧画面にてユーザが使用できる口座一覧を表示し、決済口座情報を前画面に表示する。
支店選択		支店選択画面にて支店コードを検索し、支店コードを前画面に表示する。
取引先選択		取引先選択画面にて登録済の取引先を検索し、取引先情報を前画面に表示する。
金融機関選択		金融機関選択画面にて金融機関と支店を検索し、金融機関コードと支店コードを前画面に表示する。
ユーザ選択		ユーザ選択画面にてユーザを検索し、ユーザ情報を前画面に表示する。
検索条件		検索時の画面にて検索条件を入力するための項目を表示する。
		検索時の画面にて設定した検索条件を非表示にする。
表示		全ての項目、内容を表示する画面に切り替える。
		基本的な項目、内容のみを表示する画面に切り替える。
選択／解除		該当ページ内のチェックボックスのチェックを全て選択または、全て解除する。
		該当ページ内のチェックボックスのチェックを全て選択する。
		該当ページ内のチェックボックスのチェックを全て解除する。
印刷		印刷をする。
全ページ選択／解除		全ページのチェックボックスのチェックを全て選択する。
		全ページのチェックボックスのチェックを全て解除する。
計算		計算ボタンに対応する項目の表示内容を更新する。
閉じる		該当の画面を閉じる。
ページリンク		一覧画面が複数画面にわたって表示されている場合、画面を切り替える。
ソフトウェアキーボードを開く *		ソフトウェアキーボード画面を別ウィンドウで表示する。
カレンダー表示ボタン *		カレンダー画面を別ウィンドウで表示する。
承認者選択 *		承認者選択画面にて承認者を選択し、承認者情報を前画面に表示する。




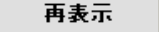
* …利用申込時のオプション

▶ 戻るボタンについて※

ボタン名	ボタンイメージ	内容
戻る		ひとつ前の画面へ戻る。
トップへ戻る		トップ画面へ戻る。
一覧へ戻る		一覧画面へ戻る。

※ブラウザの「戻る」「進む」「中止」「更新」ボタンおよび[F5](更新)キー、[Ctrl] + [R]キー、[ESC]キー、[Alt] + [←]キーを使用した場合は、以降の操作を継続することができなくなる可能性がありますので、使用しないでください。

▶ ソート機能について

ボタンイメージ	内容
並び順:  ① 記録番号  ② 降順  ③  再表示	並び順を指定の項目で昇順／降順に並び替える。 手順は以下の通り。 ①プルダウンにて示される項目から選択する。 ②プルダウンから昇順／降順を選択する。 ③再表示ボタンをクリックする。

トップ画面

1. トップ画面※1

法人 ID へ戻る ボタンをクリックすると法人 ID へ戻ります。

ログアウト ボタンをクリックすると、ログアウトします。

全ての通知を確認する場合は **通知情報一覧** ボタンから照会します。

申請(仮登録)済みの取引の処理状況を確認する場合は **承認未承認状況一覧** ボタンをクリックしてください。

承諾依頼に対して承諾を行う場合は **承諾待ち一覧** ボタンをクリックしてください。

承認者から差戻された一覧を表示する場合は **差戻し中一覧** ボタンをクリックしてください。

担当者の仮登録を承認する場合は **承認待ち一覧** ボタンをクリックしてください。

▼ トップ画面の表示内容

No	項目	説明
(1)	メニュー	業務メニューが表示されます。
(2)	利用者情報	利用者情報が表示されます。
(3)	通知	未読通知の件数が、「通知の種類(概要)」ごとに表示されます。通知は 通知情報一覧 ボタンから照会できます。
(4)	未承諾・未完了一覧	未承諾・未完了の内容が表示されます。
(5)	承諾待ち・差戻し中一覧	担当者権限ユーザの場合に表示されます。
(6)	承認待ち一覧	承認者権限ユーザの場合に表示されます。

決済口座選択

▶ 決済口座選択ボタンの操作手順を債権発生請求の画面を例として以下に示します。

1. 発生記録(債務者)請求仮登録画面

①支店コード(半角数字3桁)
②口座種別
③口座番号(半角数字7桁)
を入力するために、**決済口座選択**ボタンをクリックしてください。

ヒント
利用できる決済口座が1つのみの場合、自動で口座を設定します。



2. 決済口座一覧画面

決済に使用する口座を選択します。

詳細ボタンをクリックすると、別ウィンドウで、対象の決済口座情報詳細を表示します。

対象となる決済口座の**選択**ボタンをクリックしてください。





発生記録(債務者)請求仮登録画面(最初の画面と同様の画面です。)

でんさい銀行 でんさい花子ログイン中
法人IBAへ戻る ログアウト

コーポレートメッセージ表示エリア 最終操作日時: 2009/05/01 15:00:00

トップ 債権情報照会 債権発生請求 債権譲渡請求 債権一括請求 融資申込 その他請求 管理業務

債権者請求 債権者請求

発生記録(債務者)請求仮登録 SCKACR11101

① 仮登録内容を入力 → ② 仮登録内容を確認 → ③ 仮登録完了

仮登録する内容を入力し、「仮登録の確認」ボタンを押してください。
提出日(電子記録年月日)が当日の場合、15時までに承認する必要があります。
(必須)欄は必ず入力してください。

■ 決済口座情報(請求者情報) 決済口座選択

支店コード(必須)	① 002 (半角数字3桁)	支店選択
口座種別(必須)	② <input type="radio"/> 普通 <input type="radio"/> 当座 <input type="radio"/> 別枠	
口座番号(必須)	③ 1234569 (半角数字7桁)	

請求者Ref.No. (半角英数字40文字以内)

「請求者Ref.No.」はお客様と取引先で請求を管理するためのフリー入力欄です。注文書や請求書の番号を入力できます。

[ページの先頭に戻る](#)

最初の画面に戻り、
選択した決済口座の
①支店コード(半角数字3桁)
②口座種別
③口座番号(半角数字7桁)
が表示されます。

支店選択

➤ 支店選択ボタンの操作手順を債権発生請求の画面を例として以下に示します。

1. 発生記録(債務者)請求仮登録画面

でんさい銀行 でんさい花子ログイン中
法人IBAへ戻る ログアウト

コーポレートメッセージ表示エリア 最終操作日時: 2009/05/01 15:00:00

トップ 債権情報照会 債権発生請求 債権譲渡請求 債権一括請求 融資申込 その他請求 管理業務

債権者請求 債権者請求

発生記録(債務者)請求仮登録 SCKACR11101

① 仮登録内容を入力 → ② 仮登録内容を確認 → ③ 仮登録完了

仮登録する内容を入力し、「仮登録の確認」ボタンを押してください。
提出日(電子記録年月日)が当日の場合、15時までに承認する必要があります。
(必須)欄は必ず入力してください。

■ 決済口座情報(請求者情報) 決済口座選択

支店コード(必須)	① <input type="text"/> (半角数字3桁)	支店選択
口座種別(必須)	<input type="radio"/> 普通 <input type="radio"/> 当座 <input type="radio"/> 別枠	
口座番号(必須)	<input type="text"/> (半角数字7桁)	

請求者Ref.No. (半角英数字40文字以内)

「請求者Ref.No.」はお客様と取引先で請求を管理するためのフリー入力欄です。注文書や請求書の番号を入力できます。

[ページの先頭に戻る](#)

①支店コード(半角数字3桁)
を入力するために、
支店選択ボタンをクリックしてください。



2. 支店選択画面



でんさい銀行
コーポレートメッセージ表示エリア

でんさい花子 ログイン中
法人IDへ戻る ログアウト
最終操作日時: 2009/05/01 15:00:00

電子債権に關しますお取引についてはこちらをご覧ください。

トップ 債権情報照会 債権発生請求 債権譲渡請求 債権一括請求 融資申込 その他請求 管理業務

支店選択 SCKCOM20302

① 支店を選択

検索条件を入力し、「検索」ボタンを押してください。
検索条件非表示 検索条件を表示します。

■ 金融機関情報
金融機関名 でんさい銀行

■ 検索条件

支店コード (半角数字3桁)
支店名(カナ/英数字) (全角/半角15文字以内)

支店コードまたは、支店名(カナ/英数字)いずれかの入力が必要です。

検索

支店一覧
400件中 1-10件を表示

選択	支店コード	支店名
<input type="checkbox"/>	001	北海道支店

10ページ前 前ページ 1 2 3 4 5 6 7 8 9 10 次ページ 10ページ次

選択 XXX XX支店

10ページ前 前ページ 1 2 3 4 5 6 7 8 9 10 次ページ 10ページ次

戻る

サービスに不明な点がある場合は、下記までご連絡ください。
でんさい銀行 お客様相談室
TEL: 01-2345-6789 Mail

電子債権に關しますお取引についてはこちらをご覧ください。

支店を検索します。

①支店コード(半角数字3桁)を入力してください。

②支店名(カナ/英数字)^{※1}(全角/半角15文字以内)を入力してください。
※1: 入力可能文字は、ひらがな(全角)、カタカナ(全角)、カタカナ(半角)、英数字(全角)、英数字記号(半角)です。漢字は入力することができません。

検索ボタンをクリックすると、検索結果を一覧表示します。

対象となる支店の選択ボタンをクリックしてください。

3. 発生記録(債務者)請求仮登録画面(最初の画面と同様の画面です。)



でんさい銀行
コーポレートメッセージ表示エリア

でんさい花子 ログイン中
法人IDへ戻る ログアウト
最終操作日時: 2009/05/01 15:00:00

債権者請求 債権者請求

発生記録(債務者)請求仮登録 SCKACR11101

① 仮登録内容を入力 → ② 仮登録内容を確認 → ③ 仮登録完了

仮登録する内容を入力し、「仮登録の確認」ボタンを押してください。
提出日(電子記録年月日)が当日の場合、15時までに承認する必要があります。
(必須)欄は必ず入力してください。

■ 決済口座情報(請求者情報) 決済口座選択

支店コード(必須) (半角数字3桁) 支店選択

口座種別(必須) 普通 当座 別格

口座番号(必須) (半角数字7桁)

請求者Ref. No. (半角英数字40文字以内)

「請求者Ref. No.」はお客様とお取引先とで請求を管理するためのフリー入力欄です。注文書や請求書の番号を入力できます。

ページの先頭に戻る

最初の画面に戻り、選択した支店の①支店コード(半角数字3桁)が表示されます。

取引先選択

▶ 取引先選択ボタンの操作手順を債権発生請求の画面を例として以下に示します。

1. 発生記録(債務者)請求仮登録画面

でんさい銀行
コーポレートメッセージ表示エリア
最終操作日時: 2009/05/01 15:00:00

トップ 債権情報照会 **債権発生請求** 債権請求請求 債権一括請求 融資申込 その他請求 管理業務

債権発生請求 債権発生請求

発生記録(債務者)請求仮登録 SCKACR1101

① 仮登録内容を入力 ⇒ ② 仮登録内容を確認 ⇒ ③ 仮登録完了

発生記録情報

●基本情報

請求者区分 債務者

支払金額(円) (必須) ① (半角数字10桁以内)

支払期日(必須) (YYYY/MM/DD)

振出日(電子記録年月日)(必須) (YYYY/MM/DD)

譲渡制限有無(必須) 無 有

●債権者情報(請求先情報) 取引先選択 直接入力

利用者番号(必須) ② (半角英数字9文字)

金融機関コード(必須) ③ (半角数字4桁)

支店コード(必須) ④ (半角数字3桁)

口座種別(必須) ⑤ 普通 当座 別段

口座番号(必須) ⑥ (半角数字7桁)

取引先登録名 (半角英数字40桁)

●手数料負担

手数料(必須) ⑦

当方負担

先方負担(登録済み金額)

先方負担(指定金額) (円)(半角数字4桁以内)

申請情報

担当者 担当者 山田 寿朗

コメント (255文字以内)

戻る 仮登録の確認へ

取引先の

①債権金額/支払金額(円)^{※2}
(半角数字10桁以内)

②利用者番号^{※1}
(半角英数字9文字)

③金融機関コード
(半角数字4桁)

④支店コード
(半角数字3桁)

⑤口座種別

⑥口座番号
(半角数字7桁)

⑦手数料^{※3}

を入力するために**取引先選択**ボタンをクリックしてください。

取引先選択ボタンを押下すると事前に登録した取引先が一覧表示されます。表示された一覧から取引先を選択することで①～⑦の入力を省略できます。





2. 取引先一覧画面

取引先を検索します。

検索時に取引先を絞り込みたい場合は、

- ①利用者番号(任意)
(半角英数字9文字)
- ②法人名/個人事業者名(任意)
(全角100文字以内/前方一致)企業形態は除く
- ③登録名(任意)
(全角60文字以内/前方一致)
- ④グループ名*1(任意)
をプルダウンより選択してください。

検索ボタンをクリックすると、検索結果を一覧表示します。

登録債権金額の使用有無を、
⑤登録債権金額*2より選択してください。

内容確認*1ボタンをクリックすると、別ウインドウで、現在登録されている取引先グループ情報を表示します。

対象となる取引先の**選択**ボタンをクリックしてください。

詳細ボタンをクリックすると、別ウインドウで、対象の取引先情報詳細を表示します。

でんさい銀行
コーポレートメッセージ表示エリア
最終操作日時: 2009/05/01 15:00:00

トップ 債権情報照会 債権発生請求 債権譲渡請求 債権一括請求 融資申込 その他請求 管理業務

取引先一覧 SCCC0M20201

① 取引先を選択

エラーメッセージ
検索条件を入力後、「検索」ボタンを押してください。
対象の取引先を選択してください。

検索条件非表示 検索条件を表示します。

検索条件

利用者番号 ① (半角英数字9文字)

法人名/個人事業者名 ② (全角100文字以内/前方一致)企業形態は除く

登録名 ③ (全角60文字以内/前方一致)

グループ名 ④

検索

登録債権金額の使用
取引先を選択する際、登録されている債権金額をコードして使用するか選択してください。

登録債権金額 ⑤ 使用しない 使用する

取引先一覧

並び順: 利用者番号 昇順 再表示

400件中 1-10件を表示

詳細	選択	利用者番号	法人名/個人事業者名	口座情報	登録名	登録債権金額(円)	所属グループID 内容確認
詳細	選択	123456789	ディーエフカンパニー DEF株式会社第一営業部	9999 でんさい銀行 001 東京支店 当座 1234568	一二三四五六七八九十	1,111,000,000	01_02_03
詳細	選択	123456789	ディーエフカンパニー DEF株式会社第一営業部	9999 でんさい銀行 001 東京支店 当座 1234568	一二三四五六七八九十	-	-
詳細	選択	123456789	ディーエフカンパニー DEF株式会社第一営業部	9999 でんさい銀行 001 東京支店 当座 1234568	一二三四五六七八九十	1,000,000	01_02_03
詳細	選択	123456789	ディーエフカンパニー DEF株式会社第一営業部	9999 でんさい銀行 001 東京支店 当座 1234568	一二三四五六七八九十	1,000,000	01_02_03

戻る

でんさい銀行
コーポレートメッセージ表示エリア
最終操作日時: 2009/05/01 15:00:00

取引先情報詳細 SCCC0M20202

選択した取引先の詳細は以下の通りです。
全て表示 表示内容を切り替えます。

口座情報

取引先登録グループ

現在、以下の取引先グループが登録されています。
以下の内容を基に、内容確認ボタンを押してください。

グループ情報

グループID	グループ名
01	月初支払グループ
02	月末支払グループ
03	10日支払10日支払10日支払10日支払
04	20日支払
05	25日支払
06	1月支払
11	2月支払

閉じる





3. 発生記録(債務者)請求仮登録画面(最初の画面と同様の画面です。)

でんさい銀行 でんさい電子ログイン中
法人IDへ戻る IDが不明
最終操作日時: 2008/05/01 15:00:00

コーポレートメッセージ表示エリア

トップ 債権情報照会 債権発生請求 債権譲渡請求 債権一括請求 融資申込 その他請求 管理業務

債権発生請求 債権発生請求

発生記録(債務者)請求仮登録 SOKACR11101

① 仮登録内容を入力 → ② 仮登録内容を確認 → ③ 仮登録完了

仮登録する内容を入力し、「仮登録の確認」ボタンをクリックしてください。
振出日(電子記録年月日)が当日の場合、15時までに承認する必要があります。
※1: 振出日(電子記録年月日)は任意です。

最初の画面に戻り、選択した取引先の

- ①債権金額/支払金額(円)^{※3}
(半角数字 10桁以内)
- ②利用者番号^{※2}
(半角英数字 9文字)
- ③金融機関コード
(半角数字 4桁)
- ④支店コード
(半角数字 3桁)
- ⑤口座種別
- ⑥口座番号
(半角数字 7桁)
- ⑦取引先登録名
(全角 60文字以内)^{※1※2}
- ⑧手数料^{※4}

が表示されます。
※1 : 取引先登録時に取引先登録名を入力せずに、登録を行った場合は表示されません。

発生記録(債務者)請求仮登録

●基本情報

請求者区分 債務者

※3 支払金額(円) (必須) ① 1234567890 (半角数字10桁以内)
[YYYY/MM/DD]

支払期日(必須) 振出日(電子記録年月日)の2営業日後の翌日から振出日(電子記録年月日)の10年先まで指定可能。
ただし、振出日(電子記録年月日)が非営業日の場合は振出日(電子記録年月日)の2営業日後の翌日から。
振出日(電子記録年月日) (必須) [YYYY/MM/DD]

譲渡制限有無(必須) 無 有

●債権者情報(請求先情報) 取引先選択 直接入力
[取引先選択]ボタンから、事前に存在確認を済ませた取引先情報を入力できます。

利用者番号(必須) ② 123456789 (半角英数字9文字)

金融機関コード(必須) ③ 0000 (半角数字4桁)

支店コード(必須) ④ 002 (半角数字3桁)

口座種別(必須) ⑤ 普通 当座 別段

口座番号(必須) ⑥ 9999999 (半角数字7桁)

取引先登録名 ⑦ 取引先会社登録名 (全角60文字以内)
[直接入力]を選択している場合は、「取引先登録名」を入力する必要があります。

●手数料負担

手数料(必須) ⑧ 当方負担
 先方負担(登録済み金額)
 先方負担(指定金額) 500 円(半角数字4桁以内)
[手数料]は、消費税等を含みます。

「譲渡制限有無」が「有」の場合、債権の譲渡先が金融機関に限定されます。

■申請情報

担当者 担当者 山田 寿朗

コメント (250文字以内)

戻る 仮登録の確認へ

金融機関選択

▶ 金融機関選択ボタンの操作手順を債権発生請求の画面を例として以下に示します。

1. 発生記録(債務者)請求仮登録画面

でんさい銀行 でんさい花子ログイン中
法人IDへ戻る ログアウト

コーポレートメッセージ表示エリア 最終操作日時: 2009/05/01 15:00:00

トップ 債権情報照会 債権発生請求 債権譲渡請求 債権一括請求 融資申込 その他請求 管理業務

債権発生請求 債権者請求

発生記録(債務者)請求仮登録 SCKAQR11101

● 債権者情報(請求先情報) 取引先選択 直接入力

「取引先選択」ボタンから、事前に存在確認を済ませた取引先情報を入力できます。

利用者番号(必須) (半角英数字9文字)

金融機関コード(必須) ① (半角数字4桁) 金融機関選択

支店コード(必須) ② (半角数字3桁)

口座種別(必須) 普通 当座 別段

口座番号(必須) (半角数字7桁)

取引先登録名 (半角60文字以内)
「直接入力」を選択している場合は、「取引先登録名」を入力する必要があります。

[ページの先頭に戻る](#)

「譲渡制限有無」が「有」の場合、債権の譲渡先が金融機関に限定されます。

■ 申請情報

担当者 担当者 山田 寿朗

コメント (250文字以内)

[ページの先頭に戻る](#)

戻る 仮登録の確認へ



①金融機関コード(半角数字4桁)

②支店コード(半角数字3桁)

を入力するために、
直接入力のにチェック
を入れてください。

チェックを入れると、**金融機関選択**ボタ
ンが使用可能になるので、

金融機関選択ボタンをクリックしてくだ
さい。



2. 金融機関選択画面

金融機関を検索します。

①金融機関コード(半角数字 4桁)を入力してください。

②金融機関名(カナ/英数字)^{※1}(全角/半角 15文字以内/前方一致)を入力してください。
 ※1: 入力可能文字は、ひらがな(全角)、カタカナ(全角)、カタカナ(半角)、英数字(全角)、英数字記号(半角)です。漢字は入力することができません。

検索 ボタンをクリックすると、検索結果を一覧表示します。

対象となる金融機関の**選択** ボタンをクリックしてください。

3. 支店選択画面

支店を検索します。
 ここからの手順は支店選択と同様です。

前画面で選択した金融機関名を表示します。

①支店コード(半角数字 3桁)を入力してください。

②支店名(カナ/英数字)^{※1}(全角/半角 15文字以内/前方一致)を入力してください。
 ※1: 入力可能文字は、ひらがな(全角)、カタカナ(全角)、カタカナ(半角)、英数字(全角)、英数字記号(半角)です。漢字は入力することができません。

検索 ボタンをクリックすると、検索結果を一覧表示します。

対象となる支店の**選択** ボタンをクリックしてください。



4. 発生記録(債務者)請求仮登録画面(最初の画面と同様の画面です。)

でんさい銀行
コーポレートメッセージ表示エリア
法人IBA戻る ログアウト
最終操作日時: 2009/05/01 15:00:00

トップ 債権情報照会 債権発生請求 債権譲渡請求 債権一括請求 融資申込 その他請求 管理業務

債権者請求 債権者請求

発生記録(債務者)請求仮登録 SCKACR11101

① 仮登録内容を入力 → ② 仮登録内容を確認 → ③ 仮登録完了

◆ 債権者情報(請求先情報) 取引先選択 直接入力
「取引先選択」ボタンから、事前に存在確認を済ませた取引先情報を入力できます。

利用者番号(必須) (半角英数字9文字)

金融機関コード(必須) ① 0029 (半角数字4桁) 金融機関選択

支店コード(必須) ② 355 (半角数字3桁)

口座種別(必須) 普通 当座 別荘

口座番号(必須) (半角数字7桁)

取引先登録名 (全角60文字以内)

「直接入力」を選択している場合は、「取引先登録名」を入力する必要があります。

ページの先頭に戻る

「譲渡制限有無」が「有」の場合、債権の譲渡先が金融機関に限定されます。

■ 申請情報

担当者 担当者 山田 寿朗

コメント (250文字以内)

ページの先頭に戻る

戻る 仮登録の確認へ

最初の画面に戻り、選択した金融機関と支店の
①金融機関コード(半角数字4桁)
②支店コード(半角数字3桁)
が表示されます。

ユーザ選択

➤ ユーザ選択ボタンの操作手順を取引履歴照会の画面を例として以下に示します。

1. 取引履歴一覧画面

でんさい銀行
コーポレートメッセージ表示エリア
法人IBA戻る ログアウト
最終操作日時: 2009/05/01 15:00:00

トップ 債権情報照会 債権発生請求 債権譲渡請求 債権一括請求 融資申込 その他請求 管理業務

取引履歴照会 取引履歴照会 取引履歴照会 債権発生請求 債権譲渡請求 債権一括請求 融資申込 その他請求 管理業務

取引履歴一覧 SQRTR511101

④ 取引履歴を選択

印刷

検索条件

取引履歴照会

検索条件

検索日(必須) (YYYYMM/DD)

記録番号 (半角英数字20文字)

請求番号 (半角英数字20文字)

債権番号(一括債権番号) (半角英数字20桁)

請求者RefNo. (半角英数字40文字以内)

利用者番号 123456789

業種名

I/F種別 請求 請求結果 通知

決済口座選択

支店コード (半角数字3桁) 支店選択

支店名 (全角100文字以内/前方一致)

口座種別 普通 当座 別荘

口座番号 (半角数字7桁)

担当者名 ① (96文字以内/前方一致) ユーザ選択

承認者名 (96文字以内/前方一致) ユーザ選択

検索 ファイル作成(共通フォーマット) 配信1形式

①担当者名(任意)
(96文字以内/前方一致)^{※1}
を入力するために、
ユーザ選択ボタンをクリックしてください。
※1: 半角は96文字以内、全角の入力も
可能で全角1文字は半角の2文字分
となります。





2. ユーザ選択画面

ユーザ名を検索します。

検索時にユーザを絞り込みたい場合は、
②ユーザ名(任意)
(96文字以内/前方一致)*1
を入力してください。
※1: 半角は96文字以内、全角の入力も可能で全角1文字は半角の2文字分となります。

検索ボタンをクリックすると、検索結果を一覧表示します。

対象となるユーザの**選択**ボタンをクリックしてください。



3. 取引履歴一覧画面(最初の画面と同様の画面です。)

最初の画面に戻り、選択したユーザの
①担当者名(任意)
(96文字以内/前方一致)*1
が表示されます。
※1: 半角は96文字以内、全角の入力も可能で全角1文字は半角の2文字分となります。

印刷機能

➤ 印刷ボタンの操作手順を債権発生請求の画面を例として以下に示します。

1. 発生記録(債務者)請求仮登録完了画面

でんさい銀行
法人IDへ戻る ログアウト
最終操作日時: 2009/05/01 15:00:00

債権発生請求 債権者請求

発生記録(債務者)請求仮登録完了 SCKACR11103

① 仮登録内容を入力 ⇒ ② 仮登録内容を確認 ⇒ ③ 仮登録完了

印刷

発生記録(債務者)請求の仮登録が完了しました。承認者による承認を受けてください。

全て表示 表示内容を切り替えます。

■ 受付情報
請求番号 123456789012

■ 決済口座情報(請求者情報)
利用口座番号 123456789

■ 申請情報
担当者 山田 寿朗
コメント ××××
××××

トップへ戻る 印刷

画面がポップアップしま

ファイルのダウンロード
このファイルを開くか、または保存しますか?
名前: 20101210123456.pdf
種類: Adobe Acrobat Document, 10 バイト
発信元: localhost

開く 保存 キャンセル

印刷ボタンをクリックし、帳票を印刷してください。
ファイルのダウンロードをポップアップ表示します。

印刷する場合は開くボタンをクリックして Adobe Reader で印刷してください。

保存する場合は保存ボタンをクリックして任意の場所に保存してください。

ヒント
印刷ボタンが画面上下 2 箇所に存在する画面がありますが、どちらのボタンを押下しても出力内容に差異はありません。

ソート機能

➤ ソート機能の操作手順を債権譲渡請求の画面を例として以下に示します。

1. 譲渡記録請求対象債権検索画面

でんさい銀行 でんさい電子ログイン中
法人IDへ戻る ログアウト
コーポレートメッセージ表示エリア 最終操作日時: 2009/05/01 15:00:00

トップ 債権情報照会 債権発生請求 債権譲渡請求 債権一括請求 融資申込 その他請求 管理業務

債権譲渡請求

譲渡記録請求対象債権検索 SCKASG11101

① 対象の債権を選択 ⇒ ② 仮登録内容を入力 ⇒ ③ 仮登録内容を確認 ⇒ ④ 仮登録完了

決済口座情報(請求者情報)、検索条件を入力後、「検索」ボタンを押してください。
対象の債権を選択してください。

検索条件非表示 検索条件を表示します。

(必須) 欄は必ず入力してください。

■ 決済口座情報(請求者情報) 決済口座選択

支店コード(必須)	001 (半角数字3桁)	支店選択
口座種別(必須)	<input type="radio"/> 普通 <input type="radio"/> 当座 <input type="radio"/> 別種	
口座番号(必須)	1234567 (半角数字7桁)	

並び順を指定の項目で昇順／降順に並び替えます。
手順は以下の通りです。
①プルダウンにて示される項目から選択してください。
②プルダウンにて昇順／降順を選択してください。

譲渡記録対象債権一覧 並び順: ① 記録番号 ② 降順 ③ 再表示

400件中1-10件を表示

10ページ前 10ページ後

詳細	選択	記録番号	債権者	債権者	債権金額(PY)	支払期日
詳細	選択	ZZZZZZZZZZZZZZZZZZZZ	ワイゼット加ウチワイゼットYZ株式会社	イーカウチワイゼットA株式会社	123,456,789	2010/04/08
詳細	選択	12345678901234500001	ワイゼット加ウチワイゼットYZ株式会社	イーカウチワイゼットB株式会社	123,456,789	2010/04/09
詳細	選択	12345678901234500002	ワイゼット加ウチワイゼットYZ株式会社	イーカウチワイゼットD株式会社	123,456,789	2010/04/10
詳細	選択	12345678901234500003	ワイゼット加ウチワイゼットYZ株式会社	イーカウチワイゼットA株式会社	123,456,789	2010/04/11
詳細	選択	12345678901234500004	ワイゼット加ウチワイゼットYZ株式会社	イーカウチワイゼットA株式会社	123,456,789	2010/04/12
詳細	選択	12345678901234500005	ワイゼット加ウチワイゼットYZ株式会社	イーカウチワイゼットA株式会社	123,456,789	2010/04/13
詳細	選択	12345678901234500006	ワイゼット加ウチワイゼットYZ株式会社	イーカウチワイゼットA株式会社	123,456,789	2010/04/14
詳細	選択	12345678901234500007	ワイゼット加ウチワイゼットYZ株式会社	イーカウチワイゼットA株式会社	123,456,789	2010/04/15
詳細	選択	12345678901234500008	ワイゼット加ウチワイゼットYZ株式会社	イーカウチワイゼットA株式会社	123,456,789	2010/04/16
詳細	選択	12345678901234500009	ワイゼット加ウチワイゼットYZ株式会社	イーカウチワイゼットA株式会社	123,456,789	2010/04/17

債権金額は、予約済の譲渡金額が控除されておりませんので、ご注意ください。

ページの先頭へ戻る

戻る

③再表示ボタンをクリックしてください。

一覧表示を選択した条件の順番に変更することができます。

計算機能

➤ 計算機能の操作手順を融資申込仮登録の画面を例として以下に示します。

1. 融資申込仮登録画面

でんさい銀行

コーポレートメッセージ表示エリア

でんさい花子ログイン中

法人IDへ戻る ログアウト

最終操作日時: 2009/05/01 15:00:00

トップ

債権情報照会

債権発生請求

債権返済請求

債権一括請求

融資申込

その他請求

管理業務

融資申込

融資申込仮登録

SCKOGG71103

① 対象の債権を選択

➔

② 仮登録内容を入力

➔

③ 仮登録内容を確認

➔

④ 仮登録完了

仮登録する内容を入力し、「仮登録の確認へ」ボタンを押してください。
(必須)欄は必ず入力してください。

全て表示 表示内容を切り替えます。

■ 申込基本情報

申込区分	割引		計算
返済形態 (必須)	<input checked="" type="radio"/> 全額返済	債権の全額を申し込む場合に選択	
	<input type="radio"/> 分割返済	申し込む債権のうち、全額でないものを含む場合に選択 (一括より申し込む金額を入力する)	
希望日	2010/03/26		
登録債権数	195		
債権金額(合計)(円)	1,949,999,999,805		
申込金額(合計)(円)	1,949,999,999,805		
申込人による債務保証 (保証付与有無)	有		
資金使途 (必須)	決算資金		
請求者Ref.No.	12345678901234567890 (半角英数字40文字以内)		

対象一覧の入力による「申込金額(合計)(円)」の更新は、「計算」ボタンを押してください。
「請求者Ref.No.」はお客様ご取引先とて請求を管理するためのフリー入力欄です。注文書や請求書の番号を入力できます。

[ページの先頭に戻る](#)

■ 申込人情報(譲渡人)

利用者番号	123456789
法人名/個人事業者名	YZ株式会社
口座	9999 でんさい銀行 001 東京支店 普通 1234567 エーシーケーイーイーアイイイ

[ページの先頭に戻る](#)

■ 申込先情報(譲受人)

金融機関	9999 でんさい銀行
支店	001 東京支店

[ページの先頭に戻る](#)

対象一覧

並び順: 支払期日 | 昇順 | 再表示

195件中1-50件を表示

10ページ前 [前ページ](#) 1 2 3 4 [次ページ](#) 10ページ次

No.	記録番号	債務者名 債務者金融機関	支払期日	債務 保証の 有無	債権金額(円)	申込金額(円) (必須)
1	12345678901234500000	エーかつたけい A株式会社 9999 でんさい銀行 001 東京支店	2010/04/08	有	1,234,567,890	<input type="text" value="1234567890"/>
2	12345678901234500001	エーかつたけい B株式会社 9999 でんさい銀行 001 東京支店	2010/04/09	有	1,234,567,891	<input type="text" value="1234567890"/>
3	12345678901234500002	エーかつたけい C株式会社 9999 でんさい銀行 001 東京支店	2010/04/10	有	1,234,567,892	<input type="text" value="1234567890"/>
48	12345678901234500007	エーかつたけい H株式会社 9999 でんさい銀行 001 東京支店	2010/04/15	有	1,234,567,897	<input type="text" value="1234567890"/>
49	12345678901234500008	エーかつたけい I株式会社 9999 でんさい銀行 001 東京支店	2010/04/16	有	1,234,567,898	<input type="text" value="1234567890"/>
50	12345678901234500009	エーかつたけい J株式会社 9999 でんさい銀行 001 東京支店	2010/04/17	有	1,234,567,899	<input type="text" value="1234567890"/>

[ページの先頭に戻る](#)

10ページ前 [前ページ](#) 1 2 3 4 [次ページ](#) 10ページ次

■ 申請情報

担当者	山田 寿朗
コメント	確認お願します。 (250文字以内)

[ページの先頭に戻る](#)

戻る

仮登録の確認へ

①

申込金額(円)に金額を入力し、
計算ボタンをクリックすると、
 申込基本情報の申込金額(合計)(円)
 に金額が表示されます。

ソフトウェアキーボード入力機能

➤ ソフトウェアキーボード入力機能の操作手順を発生記録(債務者)請求承認待ちの画面を例として以下に示します。

1. 発生記録(債務者)請求承認待ち画面

ソフトウェアキーボードを開くボタンをクリックすると、ソフトウェアキーボードを別ウィンドウで表示します。

パスワードを入力し決定ボタンをクリックしてください。パスワードを反映した元の画面に戻ります。

カレンダー機能

➤ カレンダー機能の操作手順を発生記録(債務者)請求仮登録の画面を例として以下に示します。

1. 発生記録(債務者)請求仮登録画面

でんさい銀行
コーポレートメッセージ表示エリア

法人IDに戻る ログイン ログアウト
最終操作日時: 2019/05/01 15:00:00

トップ 債権情報照会 債権発生請求 債権譲渡請求 債権一括請求 融資申込 その他請求 管理業務

債権者請求 債権者請求

発生記録(債務者)請求仮登録 SCKACR11101

① 仮登録内容を入力 → ② 仮登録内容を確認 → ③ 仮登録完了

仮登録する内容を入力し、「仮登録の確認」ボタンを押してください。
振出日(電子記録年月日)が当日の場合、15時までに承認する必要があります。
(必須)欄は必ず入力してください。

■ 決済口座情報(請求者情報) 決済口座選択

支店コード(必須) (半角数字3桁) 支店選択

口座種別(必須) 普通 当座 別段

口座番号(必須) (半角数字7桁)

請求者Ref.No. (半角英数字40文字以内)

「請求者Ref.No.」はお客様と取引先とで請求を管理するためのフリー入力欄です。注文書や請求書の番号を入力できます。

■ 発生記録情報

● 基本情報

請求者区分 債務者

債権金額(円)(必須) (半角数字10桁以内)

支払期日(必須) (YYYY/MM/DD) 振出日(電子記録年月日)の営業日後の翌日から振出日(電子記録年月日)の10年先まで指定可能。ただし、振出日(電子記録年月日)が非営業日の場合は振出日(電子記録年月日)の営業日後の翌日から。

振出日(電子記録年月日)(必須) (YYYY/MM/DD)

譲渡制限有無(必須) 無 有

👉 **カレンダー** ボタンをクリックすると、カレンダーを別ウィンドウで表示します。

戻る 仮登録の確認へ

👉 入力したい**日付**をクリックしてください。
カレンダー画面にて選択した日付を元の画面に表示します。

カレンダー SCCCOM21001

🔍 前の月 2012年10月 2012年11月 次の月 🔍

日	月	火	水	木	金	土
	1	2	3	4	5	6
7	8	9	10	11	12	13
14	15	16	17	18	19	20
21	22	23	24	25	26	27
28	29	30	31			

今日: 2012年10月9日

※ 日付を選択すると、入力エリアに日付が反映され、このウィンドウは閉じられます。
※ 日付の下に表示されている青いラインが選択可能な日を表しています。
※ 基準日: 振出日(電子記録年月日)は2012/10/09で表示しています。

でんさい銀行
コーポレートメッセージ表示エリア

トップ 債権情報照会 債権発生請求 債権譲渡請求 債権一括請求 融資申込

債権者請求 債権者請求

発生記録(債務者)請求仮登録 SCKACR11101

① 仮登録内容を入力 → ② 仮登録内容を確認 → ③ 仮登録完了

仮登録する内容を入力し、「仮登録の確認」ボタンを押してください。
振出日(電子記録年月日)が当日の場合、15時までに承認する必要があります。
(必須)欄は必ず入力してください。

■ 決済口座情報(請求者情報) 決済口座選択

支店コード(必須) (半角数字3桁) 支店選択

口座種別(必須) 普通 当座 別段

口座番号(必須) (半角数字7桁)

請求者Ref.No. (半角英数字40文字以内)

「請求者Ref.No.」はお客様と取引先とで請求を管理するためのフリー入力欄です。注文書や請求書の番号を入力できます。

■ 発生記録情報

● 基本情報

請求者区分 債務者

債権金額(円)(必須) (半角数字10桁以内)

支払期日(必須) 2012/10/10 (YYYY/MM/DD) 振出日(電子記録年月日)の営業日後の翌日から振出日(電子記録年月日)の10年先まで指定可能。ただし、振出日(電子記録年月日)が非営業日の場合は振出日(電子記録年月日)の営業日後の翌日から。

振出日(電子記録年月日)(必須) (YYYY/MM/DD)

譲渡制限有無(必須) 無 有

戻る 仮登録の確認へ

記録請求や融資関連業務の登録/修正画面、および開示条件入力画面において、日付項目(発生日、支払期日等)は選択可能な日付の範囲を日付の下に青いラインで表示します。

承認者選択

➤ 承認者選択ボタンの操作手順を、ダブル承認(順序あり)の発生記録(債務者)請求仮登録画面を例として以下に示します。

1. 発生記録(債務者)請求仮登録画面

でんさい銀行
法人 田へ戻る ログアウト
コーポレートメッセージ表示エリア
最終操作日時: 2009/05/01 15:00:00

トップ 債権情報照会 債権発生請求 債権譲渡請求 債権一括請求 融資申込 その他請求 管理業務

債権発生請求 債権発生請求

発生記録(債務者)請求仮登録 SCKAGR11101

① 仮登録内容を入力 ⇒ ② 仮登録内容を確認 ⇒ ③ 仮登録完了

仮登録する内容を入力し、「仮登録の確認」ボタンを押してください。
振出日(電子記録年月日)が当日の場合、15時までに承認する必要があります。
(必須)欄は必ず入力してください。

■ 決済口座情報(請求者情報) 決済口座選択

支店コード(必須) (半角数字3桁) 支店選択

口座種別(必須) 普通 当座 別段

口座番号(必須) (半角数字7桁)

■ 承認者情報

一次承認者(必須) 承認者選択

最終承認者(必須) 承認者選択

ページの先頭に戻る

■ 申請情報

担当者 担当者 山田 寿朗

コメント (250文字以内)

ページの先頭に戻る

戻る 仮登録の確認へ



承認者選択ボタンをクリックすると、承認者選択画面を表示します。

① ご注意事項

操作中のユーザを、承認者に選択することはできません。

2. 承認者選択画面

でんさい銀行
法人 田へ戻る ログアウト
コーポレートメッセージ表示エリア
最終操作日時: 2009/05/01 15:00:00

トップ 債権情報照会 債権発生請求 債権譲渡請求 債権一括請求 融資申込 その他請求 管理業務

承認者選択 SCKCOM20701

① 承認者を選択

承認者選択一覧
400件中 1-10件を表示

10ページ前 前ページ 1 2 3 4 5 6 7 8 9 10 次ページ 10ページ次

選択	ユーザ名
選択	承認者 電債太郎
選択	承認者 電債花子
選択	さしすせ 太郎
選択	〇〇 〇〇
選択	〇〇 〇〇
選択	〇〇 〇〇
選択	〇〇 〇〇
選択	〇〇 〇〇
選択	〇〇 〇〇
選択	〇〇 〇〇

ページの先頭に戻る

戻る



対象となるユーザの**選択**ボタンをクリックしてください。



3. 発生記録(債務者)請求仮登録画面(最初の画面と同様の画面です。)

でんさい銀行
コーポレートメッセージ表示エリア
法人IDへ戻る ログアウト
最終操作日時: 2009/05/01 15:00:00

トップ 債権情報照会 債権発生請求 債権譲渡請求 債権一括請求 融資申込 その他請求 管理業務

債権発生請求 債権者請求

発生記録(債務者)請求仮登録

SCKAGR11101

① 仮登録内容を入力 ⇒ ② 仮登録内容を確認 ⇒ ③ 仮登録完了

仮登録する内容を入力し、「仮登録の確認」ボタンを押してください。
振出日(電子記録年月日)が当日の場合、15時までに承認する必要があります。
(必須)欄は必ず入力してください。

■ 決済口座情報(請求者情報) 決済口座選択

支店コード(必須)	<input type="text" value=""/> <small>(半角数字7桁)</small>	支店選択
口座種別(必須)	<input type="radio"/> 普通 <input type="radio"/> 当座 <input type="radio"/> 別段	
口座番号(必須)	<input type="text" value=""/> <small>(半角数字7桁)</small>	
請求者ID No.	<input type="text" value=""/>	

■ 承認者情報

一次承認者(必須)	<input type="text" value="承認者 電債太郎"/>	承認者選択
最終承認者(必須)	<input type="text" value=""/>	承認者選択

[ページ先頭に戻る](#)

■ 申請情報

担当者	担当者 山田 寿朗
コメント	<input type="text" value=""/> <small>(250文字以内)</small>

[ページ先頭に戻る](#)

戻る 仮登録の確認へ

最初の画面に戻り、選択したユーザの
一次承認者名(必須)が表示されます。