



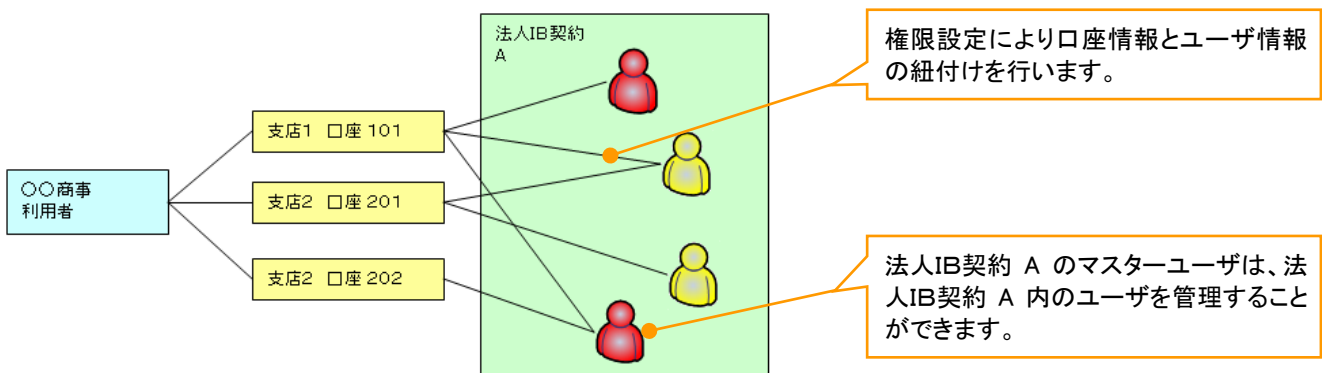
ユーザについて

➤ ユーザはマスターユーザと一般ユーザの2種類存在します。

ユーザの種類	説明
マスターユーザ 	自分自身を含めた全てのユーザを管理することができるユーザ。
一般ユーザ 	マスターユーザによって管理され、業務権限が付与されたユーザ。

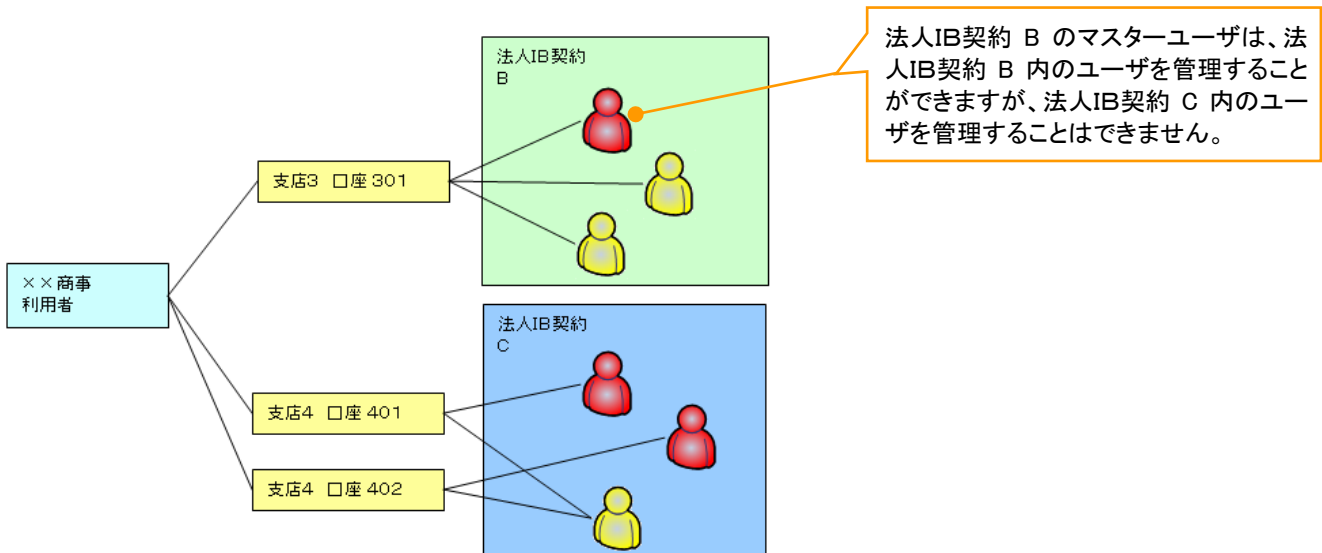
➤ 法人IB契約パターンと「電子記録債権取引システム」との紐付けについて

【1 企業に対する法人IB契約が1 契約の場合の例】



【1 企業に対する法人IB契約が複数契約の場合の例】

法人IB契約ごとに利用できる口座を紐付けることができます。※1

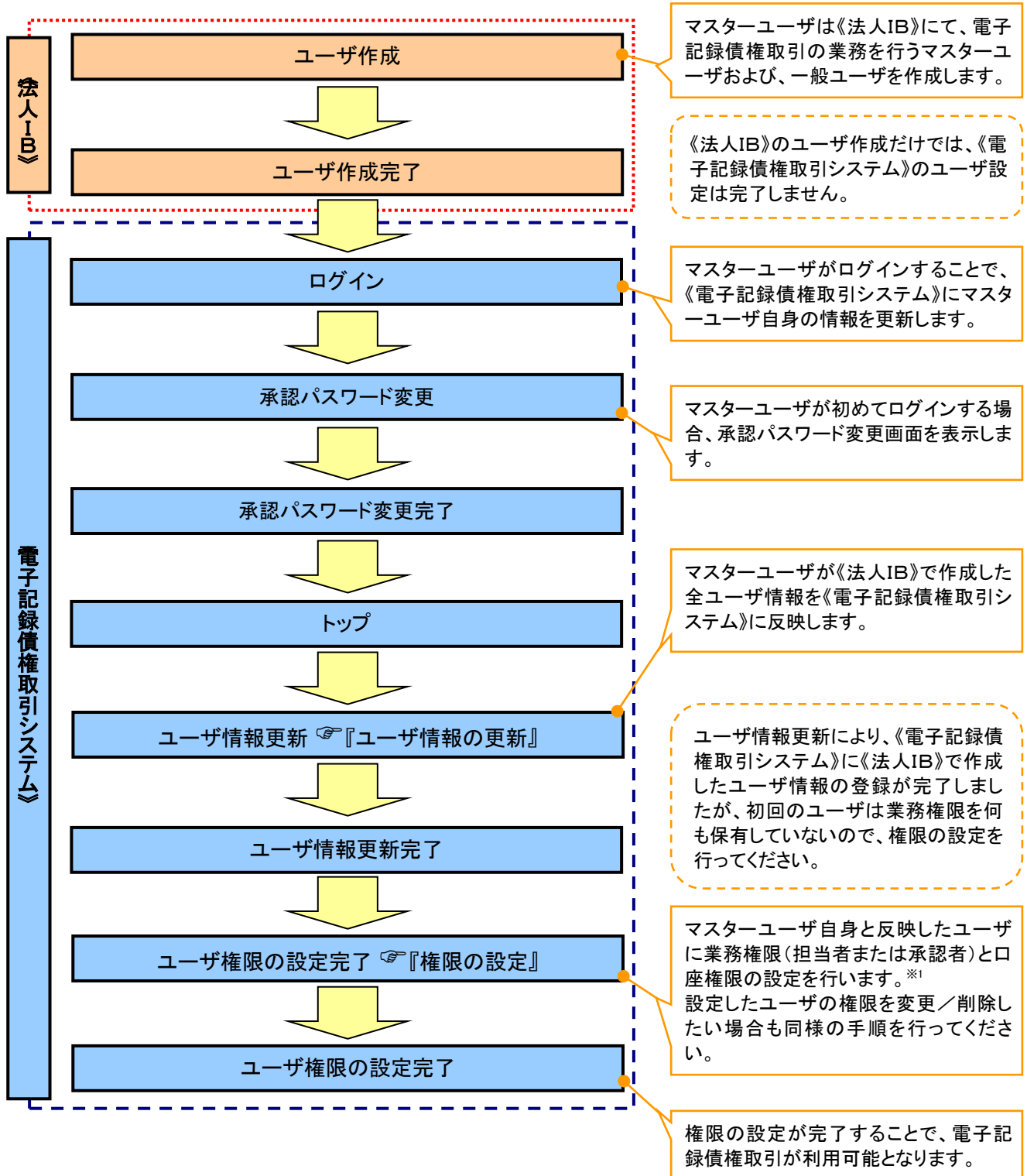


① ご注意事項

※1 :1口座に複数の法人IB契約を設定することはできません。また、法人IB契約と口座の紐付けについては、申込書にもとづいて金融機関側にて行います。

ユーザ設定の流れ

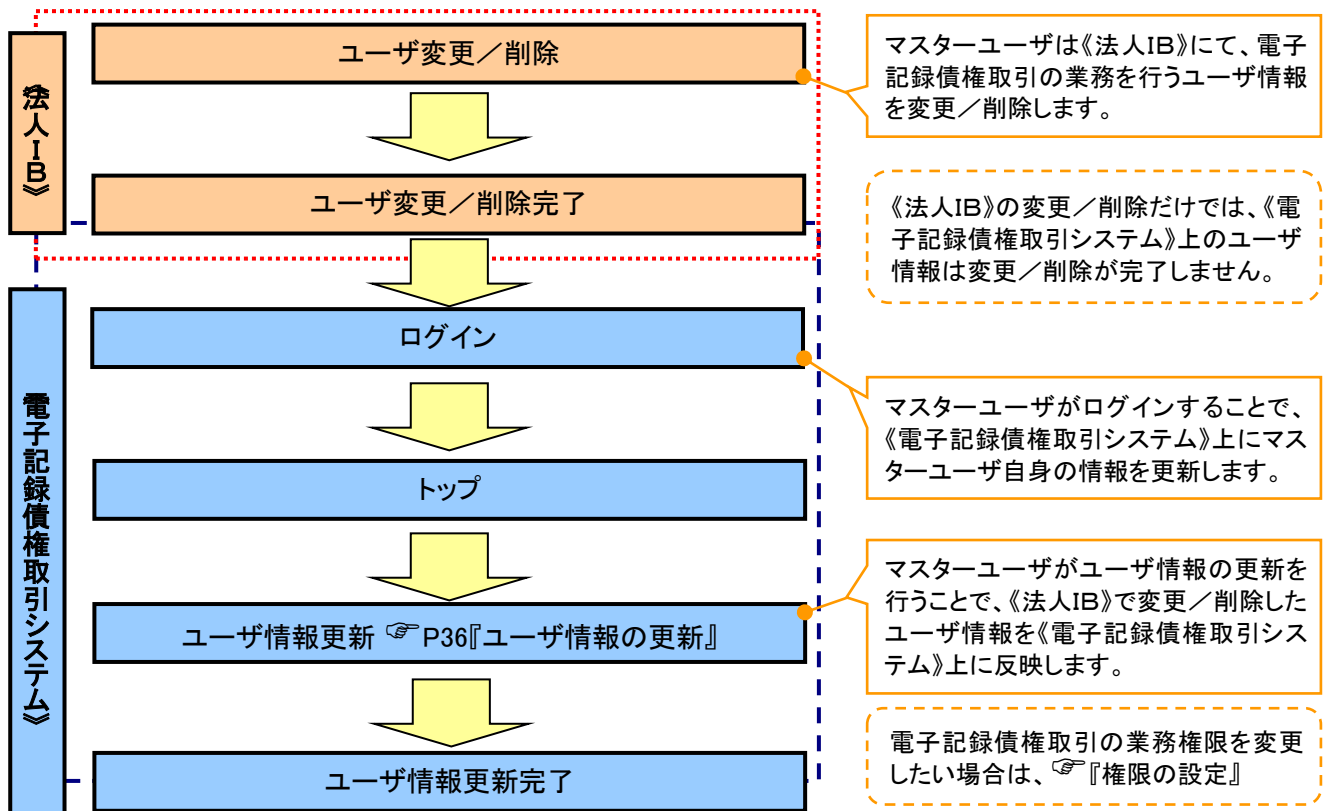
➤ マスターユーザが初回に行うユーザ設定する場合の流れ



① ご注意事項

※1 : マスターユーザは、作成するユーザに対して、自分自身が持っていない権限も付与することができます。

▶ マスターユーザがユーザ情報を変更／削除設定する場合の流れ



▶ マスター、一般ユーザの実施可能取引について

マスターユーザが管理対象ユーザ(自分自身・他のマスターユーザ・一般ユーザ)に対して、《電子記録債権取引システム》上で実施できる項目を示します。また、一般ユーザが実施できる項目を示します。

ユーザ種別	管理対象ユーザ	実施可能取引					
		ユーザ登録	ユーザ変更		ユーザ削除	ユーザ照会	承認パスワード変更(自分自身)
			ユーザ権限	承認パスワード初期化			
マスターユーザ	自分自身	○※1	○	×	×	○	○
	他のマスターユーザ	○※2	○	○	○※2	○	/
	一般ユーザ	○※2	○	○	○※2	○	/
一般ユーザ	自分自身	○※1	×	×	×	×	○

① **ご注意事項**

※1 : ログインすることで、《電子記録債権取引システム》上に自分自身の情報を登録します。

※2 : マスターユーザがユーザ情報の更新を行うことで、《電子記録債権取引システム》上のユーザ情報を登録／削除します。

◆ ユーザの初期状態

ユーザが初期状態で保有している利用可能な取引です。削除することはできません。

ユーザの種類	利用可能な取引
マスターユーザ	<ul style="list-style-type: none"> ・ユーザの変更 ・ユーザの更新 ・ユーザの照会 ・承認パスワード初期化 ・企業情報の変更
全ユーザ (マスターユーザ、一般ユーザ)	<ul style="list-style-type: none"> ・自分自身の承認パスワード変更 ・自分自身の操作履歴照会 ・取引先照会 ・通知情報照会 ・一括記録(結果一覧照会)^{※1} ・企業情報の照会

◆ 承認不要業務

担当者と承認者の区別がなく、承認の必要の無い取引です。^{※8}

業務	利用可能な取引
利用者情報照会	利用者情報照会
取引先管理	<ul style="list-style-type: none"> 取引先管理(登録/変更/削除) 取引先管理(ファイル登録) 取引先グループ管理(登録/変更/削除) 取引先グループ管理(所属変更)
取引履歴照会	取引履歴照会
操作履歴照会 ^{※2}	操作履歴照会
債権照会(開示)	<ul style="list-style-type: none"> 開示(およびダウンロード) 受取債権/入金予定/支払予定の確認
融資申込	融資申込照会 ^{※4※5}

◆承認対象業務

対象業務の担当者権限を保有した場合、その取引の仮登録を行うことができます。

対象業務の承認者権限を保有した場合、その取引の仮登録を承認することができます。^{※8}

業務	利用可能な取引
記録請求	<ul style="list-style-type: none"> ・債権発生請求(債務者請求) ・債権発生請求(債権者請求) ・債権譲渡請求 ・分割記録請求 ・債権一括請求 ・債権一括予約取消請求 ・変更記録請求 ・保証記録請求 ・支払等記録請求 ・取引先管理(登録/変更/削除)^{※3※5} ・取引先管理(ファイル登録)^{※3※5} ・取引先グループ管理(登録/変更/削除)^{※3※5} ・取引先グループ管理(所属変更)^{※3※5} ・承認未承認状況一覧^{※5} ・限度額一覧照会^{※7}
融資申込	<ul style="list-style-type: none"> ・割引申込 ・譲渡担保申込 ・融資申込照会^{※5} ・承認未承認状況一覧^{※5} ・限度額一覧照会^{※7}
指定許可管理	<ul style="list-style-type: none"> ・指定許可管理(登録/変更/解除) ・承認未承認状況一覧^{※5}
ダイヤルアップ集配信	<ul style="list-style-type: none"> ・債権一括請求(ダイヤルアップ集配信)^{※7} ・債権一括請求(ダイヤルアップ集配信)の一括取消 ・一括記録請求仮登録結果通知の照会^{※6} ・限度額一覧照会^{※7} ・承認未承認状況一覧^{※5}

◆担当者権限/承認者権限

担当者/承認者	説明
担当者権限	電子記録債権の取引を仮登録または差戻しされた取引を修正/削除する権限
承認者権限	担当者が行った仮登録を、承認/差戻し(削除)する権限

① 注意事項

- ※1 :口座権限が必要となります。
- ※2 :自分自身の操作履歴照会の場合、権限は不要です。
- ※3 :記録請求権限が付与された場合、取引先管理も利用可能になります。
- ※4 :割引業務、譲渡担保業務のどちらかを保有していれば、利用可能になります。
- ※5 :担当者権限/承認者権限に関係なく、利用可能です。
- ※6 :担当者権限を保有している場合のみ、利用可能です。
- ※7 :承認者権限を保有している場合のみ、利用可能です。
- ※8 :マスタユーザが自身の権限変更を行った場合は、即時利用可能になります。
以外の場合、再ログイン後利用可能になります。